



2025 SCOOTERS



Praktisch, stijlvol en betaalbaar maakt dit je leven eenvoudiger, waar je ook woont.



 **HONDA**

Inhoud

Forza 750 **nieuw**

Forza 350 **nieuw**

Forza 125 **nieuw**

X-ADV **nieuw**

X-ADV Special Edition **nieuw**

ADV350 **nieuw**

SH350i **nieuw**

SH125i/SH150i

PCX **nieuw**

Vision

Super Cub

CUV e: **nieuw**


EM1 e:

Specificaties



FORZA 750

- Standaard met cruisecontrole
- Geüpgraded 5-inch TFT-display
- Gemak van de Smart Key
- Duurzaam Durabio™-materiaal
- Krachtige 745 cc parallel tweecilinder met 8 kleppen
- Geupgrade Dual Clutch Transmission (DCT)



Motorisatie

Motor type	vloeistofgekoelde viertakt, SOHC paralleltwin met acht kleppen
Cilinderinhoud	745 cc
Max. vermogen	43,1kW / 6.750tpm (A2: 35kW / 6.000tpm)
Max. koppel	69Nm / 4.750tpm (A2: 65Nm / 4.000tpm)
Brandstofverbruik	3,6 L/100km
CO ₂ uitstoot	85g

Velgen

Afmetingen (L×W×H)
Zithoogte
Wielbasis
Rijklaargewicht



Topprestaties

Afmetingen en gewicht

2.200 x 790 x 1.480 mm

790 mm

1.580 mm

236 kg

Remmen voor /
achter

Radiaal gemonteerde vierzuigerremklauw,
310mm dubbele zwevende remschijf / 240mm
enkele remschijf met tweezuigerremklauw

Banden voor /
achter

120/70-R17M/C (58H) / 160/60-R15M/C (67H)

Wielophanging
voor

41 mm SFF-CA USD, 153,5 mm veerweg

Wielophanging
achter

Mono-shock demper, Pro-Link swingarm,
120 mm veerweg

FORZA 350

- 5-inch TFT-scherm boordevol technologie
- Elektronisch windscherm
- Forza LED-verlichting
- Vermogen en koppeling waar je op kan rekenen
- Gemak van de Smart Key
- De stijl van zijn grote broer



Motorisatie

Motor type	Vloeistofgekoelde viertakt, SOHC eencilinder, vier kleppen, eSP+
Cilinderinhoud	330 cc
Max. vermogen	21,5kW / 7.500tpm
Max. koppel	31,5Nm / 5.250tpm
Brandstofverbruik	29,4km/L
CO ₂ uitstoot	79 g/km

Velgen

Afmetingen (LxWxH)
Zithoogte
Wielbasis
Rijklaargewicht



A2

Het vermogen om verder te gaan

2.145 x 754 x 1.360 mm

780 mm

1.510 mm

186 kg

Afmetingen en gewicht

Remmen voor /
achter

256mm schijf / Nissin-remklauw met twee
zuigers. Enkelvoudige remschijf 240 mm

Banden voor /
achter

120/70R15 / 140/70-14MC 68P

Wielophanging
voor

Telescopisch

Wielophanging
achter

Twin shock 130 mm veerweg

FORZA 125

- 5-inch TFT Meter
- Allround Motorprestaties
- Uniek Forza-design
- Gemak van de Smart Key
- Honda Selectable Torque Control (HSTC)
- Elektronisch windscherm



Motorisatie

Motortype	Vloeistofgekoelde viertakt, SOHC eencilinder, vier kleppen, eSP+
Cilinderinhoud	125 cc
Max. vermogen	10,7kW / 8.750tpm
Max. koppel	12,3Nm / 6.500tpm
Brandstofverbruik	2,4 L/100km
CO ₂ uitstoot	54 g/km

Velgen

Afmetingen (LxWxH)
Zithoogte
Wielbasis
Rijklaargewicht

A1



Sluit geen compromissen

2.145 x 754 x 1.350 mm

780 mm

1.510 mm

164 kg

Afmetingen en gewicht

Remmen voor /
achter

Nissin-remklauw met twee zuigers. Enkelvoudige
remschijf 256 mm / 240mm schijf

Banden voor /
achter

120/70-15MC 56P / 140/70-14MC 68P

Wielophanging
voor

33 mm telescopische vering, 89 mm veerweg

Wielophanging
achter

Twin shock

X-ADV

- Krachtige 745 cc parallel tweecilinder met 8 kleppen
- Verbeterde Dual Clutch Transmission (DCT)
- Standaard met cruisecontrole
- Nieuw 5 inch TFT-display
- Gemak van de Smart Key
- Verbeterde opbergruimte
- Duurzamer gemaakt



Motorisatie

Motortype	Vloeistofgekoelde viertakt, SOHC paralleltwin met acht kleppen
Cilinderinhoud	745 cc
Max. vermogen	43,1kW / 6.750tpm (A2: 35kW / 6.000tpm)
Max. koppel	69Nm / 4.750tpm
Brandstofverbruik	3,6 L/100 km
CO ₂ uitstoot	85 g/km

Velgen

Afmetingen (LxWxH)
Zithoogte
Wielbasis
Rijklaargewicht



Maak een ritje aan de wilde kant

2.215 x 940 x 1370 mm

820 mm

1.590 mm

237 kg

Afmetingen en gewicht

Remmen voor /
achter

Radiaal gemonteerde vierzuigerremklauw,
296 mm dubbele zwevende remschijf / 240mm
enkele remschijf met enkelzuigerklauw

Banden voor /
achter

120/70R17 M/C 58H / 160/60R15 M/C 67H

Wielophanging voor

41 mm SFF-CA USD, 153,3 mm slag

Wielophanging achter

Monoshock Pro-Link swingarm, 150 mm
veerweg

X-ADV

- Krachtige 745 cc parallel tweecilinder met 8 kleppen
- Verbeterde Dual Clutch Transmission (DCT)
- Standaard met cruisecontrole
- Nieuw 5 inch TFT-display
- Gemak van de Smart Key
- Verbeterde opbergruimte
- Duurzamer gemaakt



Motorisatie

Motor type	Vloeistofgekoelde viertakt, SOHC paralleltwin met acht kleppen
Cilinderinhoud	745 cc
Max. vermogen	43,1kW / 6.750tpm (A2: 35kW / 6.000tpm)
Max. koppel	69Nm / 4.750tpm
Brandstofverbruik	3,6 L/100 km
CO ₂ uitstoot	85 g/km

Velgen

Afmetingen (L×W×H)

Zithoogte

Wielbasis

Rijklaargewicht



2.215 x 940 x 1370 mm

820 mm

1.590 mm

237 kg

Afmetingen en gewicht

Remmen voor /
achter

Radiaal gemonteerde vierzuigerremklauw,
296 mm dubbele zwevende remschijf / 240mm
enkele remschijf met met enkelzuigerklauw

Banden voor /
achter

120/70R17 M/C 58H / 160/60R15 M/C 67H

Wielophanging voor

41 mm SFF-CA USD, 153,3 mm slag

Wielophanging achter

Monoshock Pro-Link swingarm, 150 mm
veerweg

ADV350

- Smart Key
- Helemaal klaar voor het avontuur
- Vering met lange veerweg
- Wielen met off-road styling
- Sportief en zuinig motorblok met HSTC
- Veel opslagruimte verzekert flexibel gebruiksgemak
- 5 inch TFT-meter met Honda RoadSync



Motorisatie

Motor type	Vloeistofgekoelde viertakt, SOHC eencilinder, vier kleppen, eSP+
Cilinderinhoud	330 cc
Max. vermogen	21,5kW / 7.500tpm
Max. koppel	31,5Nm / 5.250tpm
Brandstofverbruik	3,4 L/100km
CO ₂ uitstoot	79 g/km

Velgen

Afmetingen (LxWxH)
Zithoogte
Wielbasis
Rijklaargewicht



A2



De sensatie van wat kan

2.200 x 895 x 1.295 mm

795 mm

1.520 mm

186 kg

Afmetingen en gewicht

Remmen voor /
achter

2 zuigers Nissin remklauw. 256 mm, enkele schijf /
2 zuiger Nissin remklauw. 240 mm, enkele schijf

Banden voor /
achter

120/70-15MC 56P / 140/70-14MC 62P

Wielophanging
voor


37 mm Upside down voorpoten 125 mm veerweg

Wielophanging
achter

Twin shock 130 mm veerweg



- o Vernieuwde styling met verbeterde LED-verlichting
- o Voldoende opbergruimte en gebruiksgemak met de Smart Key
- o Krachtigere vloeistofgekoelde SOHC-motor met 4 kleppen
- o Honda Selectable Torque Control (HSTC)
- o 16-inch wielen, hoogwaardige ophanging en ABS



Motorisatie

Motortype	Vloeistofgekoelde viertakt, eencilinder
Cilinderinhoud	330 cc
Max. vermogen	21,5kW / 7.500rpm
Max. koppel	31,5Nm / 5.250rpm
Brandstofverbruik	3,4 L/100km
CO ₂ uitstoot	79 g/km

Velgen

- Afmetingen (LxWxH)
- Zithoogte
- Wielbasis
- Rijklaargewicht



A2

Tijdloze stijl

Afmetingen en gewicht

2.160 x 742 x 1.160 mm

805 mm

1.450 mm

172 kg

Remmen voor /
achter

2 zuiger remklauw, 256mm enkele remschijf /
1 zuiger remklauw, 256mm enkele remschijf

Banden voor /
achter

110/70R16M/C (52S) / 130/70R16M/C (61S)

Wielophanging
voor

35mm telescopisch voorvork

Wielophanging
achter

Twin shock



- Efficiënte viertakt 4 kleps eSP+ krachtbron.
- Helder LCD scherm
- Vertrouwenwekkend bochtenwerk
- Soepele achtervering
- Stijlvolle full LED-verlichting
- Veel bergruimte



Motorisatie

SH 125i

SH 150i

Motortype

Vloeistofgekoelde 4-takt SOHC eencilinder

Cilinderinhoud

125 cc

156.6 cc

Max. vermogen

9,6kW / 8.250rpm

12,4kW / 8.500tpm

Max. koppel

12Nm / 6.500rpm

14,9Nm / 6.500tpm

Brandstofverbruik

45,5 km/L

CO₂ uitstoot

50 g/km

Velgen

Afmetingen (L×W×H)

Zithoogte

Wielbasis

Rijklaargewicht

A1



Een ontwerp voor het leven

2.085 x 740 x 1.129 mm

799 mm

1.353 mm

137 kg

Afmetingen en gewicht

Remmen voor /
achter

240mm schijf met 3 zuigerremklauw / 240mm
schijf met enkelzuigerremklauw

Banden voor /
achter

100/80-16 / 120/80-16

Wielophanging
voor


Telescopisch Φ 33, 89mm veerweg

Wielophanging
achter

Dubbele demper swingarm met 5-voudig
instelbare veervoorspanning

PCX

- Verbeterde stopkracht.
- Honda Selectable Torque Control (HSTC)
- Gemak van de Smart Key
- Ruime opslag en USB type-C-oplaadpunt
- 125 cc vloeistofgekoeld eSP+ SOHC-motorblok met vier kleppen



Motorisatie

Motortype	Vloeistofgekoelde eencilinder SOHC eSP+-motor, viertakt
Cilinderinhoud	125 cc
Max. vermogen	9,2kW / 8.750tpm
Max. koppel	11,7Nm / 6.500tpm
Brandstofverbruik	2,1 L/100km
CO ₂ uitstoot	49 g/km

Velgen

- Afmetingen (LxWxH)
- Zithoogte
- Wielbasis
- Rijklaargewicht



A1



Het beste zicht van de stad

Afmetingen en gewicht

1.935 x 740 x 1.125 mm

763 mm

1.315 mm

132 kg

Remmen voor /
achter

2 zuiger remklauw. Enkele 220m remschijf /
1 zuiger remklauw. Enkele 220 remschijf

Banden voor /
achter

110/70-14M/C 50P / 130/70-13M/C 63P

Wielophanging
voor

31 mm telescopische voorvork, 89 mm veerweg

Wielophanging
achter

Twin shock 95 mm veerweg

VISION

- Elegante en stijlvolle opfrissing met meer opslagruimte
- Nieuw, zuiniger Enhanced Smart Power Plus (eSP+) luchtgekoeld motorblok
- Nieuw, lichtgewicht stalen frame met opvallende wielen
- Gemak van de Smart Key



Motorisatie

Motortype	Luchtgekoelde SOHC-eencilinder, viertakt
Cilinderinhoud	109cc
Max. vermogen	6,4kW / 7.500tpm
Max. koppel	9,0Nm / 5.750tpm
Brandstofverbruik	20,4 km/L
CO ₂ uitstoot	44g/km

Velgen

Afmetingen (LxWxH)
Zithoogte
Wielbasis
Rijklaargewicht



A1

Geniet van de stad

Afmetingen en gewicht

1.925 x 686 x 1.125 mm

785 mm

1.280 mm

100 kg

Remmen voor /
achter

Hydraulische remmen voor / Mechanisch met op-
en aflopende remschoen

Banden voor /
achter

80/90-16 43P / 90/90-14 46P

Wielophanging
voor

Telescopisch Φ 31

Wielophanging
achter

Swingarm

Super Cub

- Modern gebruiksgemak
- Tijdloze stijl
- Efficiënte betrouwbaarheid voor elke dag.
- Stevig, betrouwbaar frame



Motorisatie

Motortype	Luchtgekoelde SOHC viertakt, twee kleppen
Cilinderinhoud	124cc
Max. vermogen	7,2kW / 7.500tpm
Max. koppel	10,4Nm / 6.250tpm
Brandstofverbruik	1,5 L/100km
CO ₂ uitstoot	34 g/km

Velgen

Afmetingen (LxWxH)
Zithoogte
Wielbasis
Rijklaargewicht



A1



De wereld in beweging

1.915 x 720 x 1.000 mm

780 mm

1.245 mm

110 kg

Afmetingen en gewicht

Remmen voor /
achter

Enkelvoudige schrijfrem 220 mm / Enkelvoudige
trommelrem 110 mm

Banden voor /
achter

70/90-17M/C 38P / 80/90-17M/C 50P

Wielophanging
voor


Telescopisch

Wielophanging
achter

Dubbele schokdemper

CUV e:

- Nieuwe E-Drive aandrijfbron
- Drie rijmodi
- Premium LED-verlichting
- Achteruitrijhulp
- Opslagruimte en USB C
- Groot 7 inch TFT-display



A1



Slim onderweg, klaar voor de toekomst



- Elektromotor
- 2 rijmodi
- Digitale display
- USB Type A-poort
- Bagagedrager
- LED Verlichting
- Korte draaicirkel
- Opbergvak voor



Motorisatie

Motor type	Driefasige borstelloze motor in wiel
Max. vermogen	1,7 kW
Max. koppel	90 Nm
EV Motor Energieverbruik	47 Wh/km
EV-batterij Type	Lithium ion
EV battery Capacity	41km - WMTC; 48km - Econ Mode.

Velgen

Afmetingen (LxWxH)
Zithoogte
Wielbasis
Rijklaargewicht



De elektrische keuze

Afmetingen en gewicht

1.860 x 680 x 1.080 mm

740 mm

1.300 mm

95 kg

Remmen voor / achter

Schijf / Trommel

Banden voor / achter

90/90-12 44J / 100/90-10 56J

Wielophanging voor

Telescopisch

Wielophanging achter

Dubbele schokbrekers

FORZA 750

FORZA 350

Motorisatie

Motor type	vloeistofgekoelde viertakt, SOHC paralleltwin met acht kleppen	Vloeistofgekoelde viertakt, SOHC eencilinder, vier kleppen, eSP+
Cilinderinhoud (cm ³)	745	330
Max. vermogen	43,1kW/6.750rpm(35kW/6.000rpm)	21,5 kW @ 7.500 rpm
Max. koppel	69Nm/4.750rpm(65/4.000rpm)	31,5 Nm @ 5.250 rpm
Brandstofverbruik / CO ₂ uitstoot	3,6 L/100km / 85g/km	29,4km/L / 79 g/km

Velgen

Afmetingen (LxWxH) (mm)	2.200 x 790 x 1.480	2.145 x 754 x 1.360
Zithoogte (mm)	790	780
Wielbasis (mm)	1.580	1.510
Rijkgewicht (kg)	236	186

Afmetingen en gewicht

Remmen voor / achter	Radiaal gemonteerde vierzuigerremklauw, 310mm dubbele zwevende remschijf / 240mm enkele remschijf met tweezuigerremklauw	256mm schijf / Nissin-remklauw met twee zuigers. Enkelvoudige remschijf 240 mm
Banden voor / achter	120/70-R17M/C (58H) / 160/60-R15M/C (67H)	120/70R15 / 140/70-14MC 68P
Wielophanging voor	41 mm SFF-CA USD, 153,5 mm slag	Telescopisch
Wielophanging achter	Mono-shock demper, Pro-Link swingarm, 120 mm veerweg	Twin shock 130 mm veerweg



Mat Ballistic Black Metallic
Nieuw



Iridium Gray Metallic
Nieuw



Pearl Nightstar Black
Nieuw



Pearl Falcon Gray
Nieuw



Mat Warm Ash Metallic
Nieuw



Carnelian Red Metallic
Nieuw



Mat Pearl Cool White
Nieuw



Mat Cynos Gray Metallic
Nieuw · Special Edition

**HONDA MOTORCYCLES
EUROPE APP**



FORZA 125

X-ADV

ADV 350

Vloeistofgekoelde viertakt, SOHC eencilinder, vier kleppen, eSP+	Vloeistofgekoelde viertakt, SOHC paralleltwin met acht kleppen	Vloeistofgekoelde viertakt, SOHC eencilinder, vier kleppen, eSP+
125	745	330
10,7 kW @ 8.750 tpm	43,1 kW @ 6.750 tpm (35 kW @ 6.000 tpm)	21,5 kW @ 7.500 tpm
12,3 Nm @ 6.500 tpm	69 Nm @ 4.750 tpm	31,5 Nm @ 5.250 tpm
2,4 L/100km / 54 g/km	3,6 L/100 km / 85 g/km	3,4 L/100km / 79 g/km
2.145 x 754 x 1.350	2.215 x 940 x 1370	2.200 x 895 x 1.295
780	820	795
1.510	1.590	1.520
164	237	186
Nissin-remklauw met twee zuigers. Enkelvoudige remschijf 256 mm / 240mm schijf	Radiaal gemonteerde vierzuigerremklauw, 296 mm dubbele zwevende remschijf / 240mm enkele remschijf met met enkelzuigerklauw	2 zuigers Nissin remklauw. 256 mm, enkele schijf / 2 zuiger Nissin remklauw. 240 mm, enkele schijf
120/70-15MC 56P / 140/70-14MC 68P	120/70R17 M/C 58H / 160/60R15 M/C 67H	120/70-15MC 56P / 140/70-14MC 62P
33 mm telescopische vering, 89 mm veerweg	41 mm SFF-CA USD, 153,3 mm slag	37 mm Upside down voorpoten 125 mm veerweg
Twin shock	Monoshock Pro-Link swingarm, 150 mm veerweg	Twin shock 130 mm veerweg



Mat Cynos Gray Metallic
Nieuw



Pearl Falcon Gray
Nieuw



Graphite Black
Nieuw



Pearl Glare White
Nieuw



Mat Ruthenium Silver Metallic
Nieuw



Mat Coal Black Metallic
Nieuw · Special Edition



Mat Pearl Pacific Blue
Nieuw



Mat Pearl Cool White
Nieuw



Mat Deep Mud Gray
Nieuw



Mat Goldfinch Yellow
Nieuw · Special Edition



Mat Cynos Gray Metallic
Nieuw · Special Edition

SH 350i

SH 125i

Motorisatie

Motortype	Vloeistofgekoelde viertakt eencylinder	Vloeistofgekoelde 4-takt SOHC eencilinder
Cilinderinhoud (cm ³)	330	124,5
Max. vermogen	21,5 kW @ 7.500 rpm	9,6 kW @ 8.250 rpm
Max. koppel	31,5 Nm @ 5.250 rpm	12 Nm @ 6.500 rpm
Brandstofverbruik / CO ₂ uitstoot	3,4 L/100km / 79 g/km	45,5 km/L / 50 g/km

Velgen

Afmetingen (LxWxH) (mm)	2.160 x 742 x 1.160	2.085 x 740 x 1.129
Zithoogte (mm)	805	799
Wielbasis (mm)	1.450	1.353
Rijklaargewicht (kg)	172	137

Afmetingen en gewicht

Remmen voor / achter	2 zuiger remklauw, 256mm enkele remschijf / 1 zuiger remklauw 256mm enkele remschijf	240mm schijf met 3 zuigerremklauw / 240mm schijf met enkelzuigerremklauw
Banden voor / achter	110/70R16M/C (52S) / 130/70R16M/C (61S)	100/80-16 / 120/80-16
Wielophanging voor	35mm telescopische voorvork	Telescopisch Ø33, 89mm veerweg
Wielophanging achter	Twin shock	Dubbele demper swingarm met 5-voudig instelbare veervoorspanning



Mat Lucent Silver Metallic
Nieuw



Black
Nieuw



Mat Pearl Cool White



Vetro Green R



Mat Jeans Blue Metallic
Nieuw



Mat Coal Black Metallic
Sport Edition

**HONDA MOTORCYCLES
EUROPE APP**



*Zowel de 125 als 150cc he

SH 150i

PCX 125

Vloeistofgekoelde 4-takt SOHC eencilinder	Vloeistofgekoelde eencilinder SOHC eSP+-motor, viertakt
156.6	125
12,4 kW (16,9pk) at 8.500 tpm	9,2 kW @ 8.750 tpm
14,9Nm @ 6.500 tpm	11,7 Nm @ 6.500 tpm
45,5 km/L / 50 g/km	2,1 L/100km / 49 g/km
2.085 x 740 x 1.129	1.935 x 740 x 1.125
799	763
1.353	1.315
137	132
240mm schijf met 3 zuigerremklauw / 240mm schijf met enkelzuigerremklauw	2 zuiger remklauw. Enkele 220m remschijf / 1 zuiger remklauw. Enkele 220 remschijf
100/80-16 / 120/80-16	110/70-14M/C 50P / 130/70-13M/C 63P
Telescopisch Ø33, 89mm veerweg	31 mm telescopische voorvork, 89 mm veerweg
Dubbele demper swingarm met 5-voudig instelbare veervoorspanning	Twin shock 95 mm veerweg



Vetro Green R



Mat Pearl Cool White Sport Edition



Pearl Snowflake White Nieuw



Mat Dim Gray Metallic Nieuw



Mat Coal Black Metallic Sport Edition



Mat Galaxy Black Metallic Nieuw



Pearl Darl Ash Blue 2 Nieuw



...ebben dezelfde kleuropties

VISION 110

SUPER CUB

Motorisatie

Motortype	Luchtgekoelde SOHC-eencilinder, viertakt	Luchtgekoelde SOHC viertakt, twee kleppen
Cilinderinhoud (cm ³)	109	124
Max. vermogen	6,4kW / 7.500rpm	7,2kW / 7.500rpm
Max. koppel	9,0Nm / 5.750rpm	10,4Nm / 6.250rpm
Brandstofverbruik / CO ₂ uitstoot	20,4 km/L / 44g/km	1,5 L/100km / 34 g/km

Velgen

Afmetingen (LxWxH) (mm)	1.925 x 686 x 1.125	1.915 x 720 x 1.000
Zithoogte (mm)	785	780
Wielbasis (mm)	1.280	1.245
Rijklaargewicht (kg)	100	110

Afmetingen en gewicht

Remmen voor / achter	Hydraulische remschijf / Mechanisch met op- en aflopende remschoen	Enkelvoudige schrijfrem 220 mm / Enkelvoudige trommelrem 110 mm
Banden voor / achter	80/90-16 43P / 90/90-14 46P	70/90-17M/C 38P / 80/90-17M/C 50P
Wielophanging voor	Telescopisch Ø31	Telescopisch
Wielophanging achter	Swingarm	Dubbele schokdemper

Candy Luster Red
NewPearl Snowflake White
NewPearl Bosphorus Blue
Nieuw

Mat Galaxy Black Metallic



Pearl Jupiter Gray

**HONDA MOTORCYCLES
EUROPE APP**



EM1 e:

Motorisatie (elektrisch)

Motor type	Driefasige borstelloze motor in wiel
Max. vermogen	1.7 kW
Max. koppel	90 Nm
EV Motor Energieverbruik	47 Wh/km
EV-batterij Type	Lithium ion
EV battery Capacity	41km - WMTC; 48km - Econ Mode.

Velgen

Afmetingen (LxWxH) (mm)	1.860 x 680 x 1.080
Zithoogte (mm)	740
Wielbasis (mm)	1.300
Rijklaargewicht (kg)	95

Afmetingen en gewicht

Remmen voor / achter	Schijf / Trommel
Banden voor / achter	90/90-12 44J / 100/90-10 56J
Wielophanging voor	Telescopisch
Wielophanging achter	Dubbele schokbrekers (achtervering)



Mat Ballistic Black Metallic



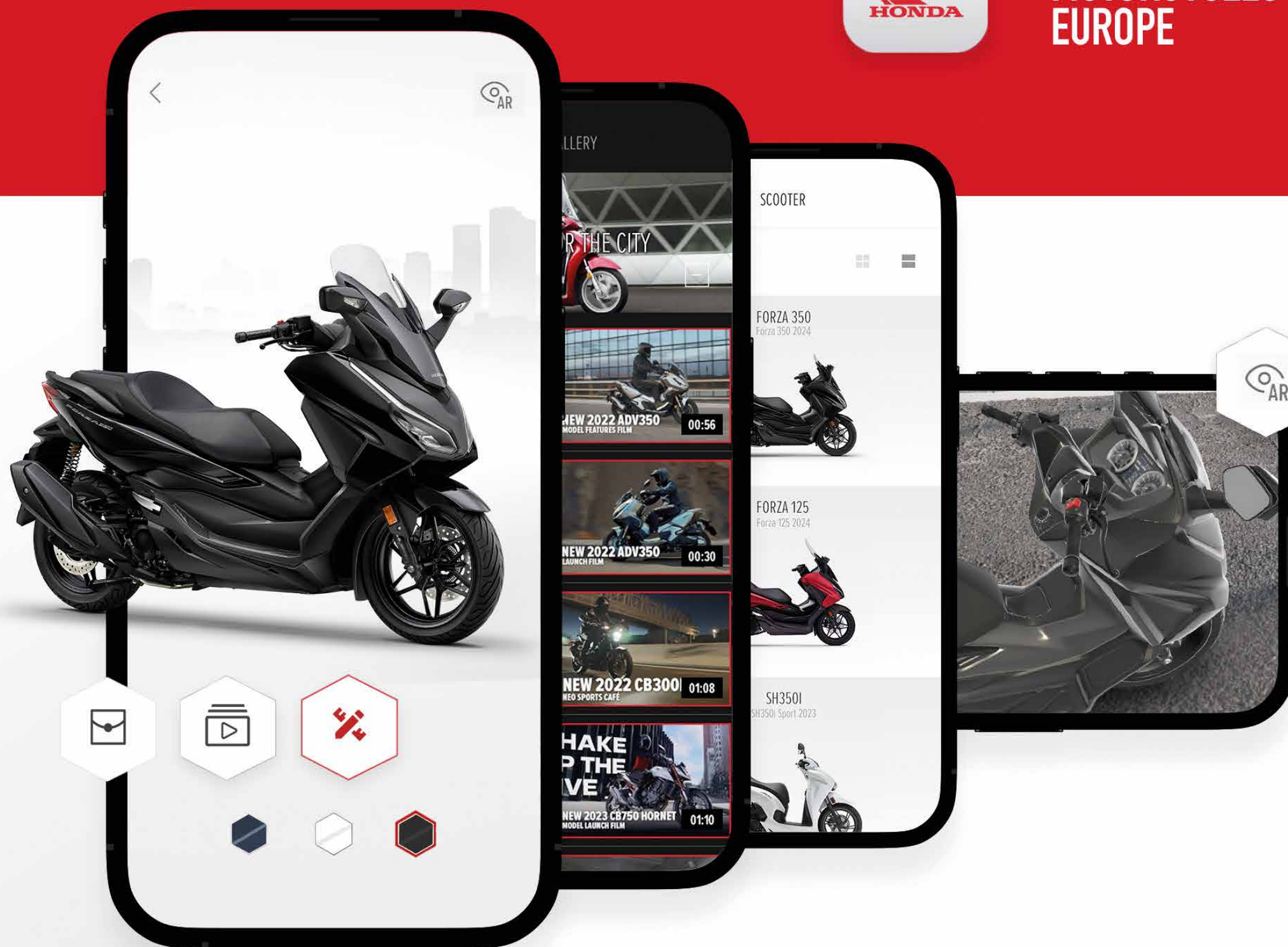
Digital Silver Metallic



Pearl Sunbeam White



HONDA
MOTORCYCLES
EUROPE



HONDA MOTORCYCLES EUROPE APP

- ONTDEK DE NIEUWSTE MOTORFIETSEN
- VIDEO GALERIJ
- CONFIGUREER JE MOTOR
- ALLE KLEUREN EN ACCESSOIRES
- BEKIJK HET IN 3D EN AR

Configureer je motorfiets en kom meer te weten over het volledige assortiment en de accessoires door onze website te bezoeken of de Honda Motorcycles Europe app te downloaden.





The Power of Dreams







De specifieke details van deze brochure zijn niet van toepassing op een bepaald voertuig. Het is het recht voor om de specificaties, met inbegrip van de kleuren, met of zonder extra opties, te wijzigen. Het gaat zowel over kleine als grote wijzigingen. Er wordt echter alles aan gedaan om de specificaties van een aanbod van het bedrijf aan een persoon. Alle verkopen worden gedaan op basis van de standaard Verkoop- en garantievoorwaarden die door de distributeur worden verkregen. Hoewel inspanningen worden geleverd om de nauwkeurigheid van de informatie voor de distributie voorbereid en afgedrukt en kunnen ze bijgevolg niet altijd overeenkomen met de werkelijke situatie, of, in sommige geïsoleerde gevallen, van de levering van een bepaalde informatie door de aanleverende dealer, vooral indien een selectie afhankelijk is van een specifieke situatie. Gelieve er rekening mee te houden dat de verkregen informatie niet kan worden gebruikt voor andere doeleinden. De informatie is verkregen onder gestandaardiseerde testcondities die door WMTC zijn vastgesteld. Het is de standaardversie van het voertuig met slechts één rijder en zonder extra opties. Het is niet mogelijk om de manier waarop u rijdt, hoe u uw voertuig onderhoudt, het weer, de veranderingen in de lading, het gewicht van de rijder en de passagier, en andere factoren. U aanvaardt de aansprakelijkheid tegen betaling, u volledig vertrouwt op uw eigen vaardigheden en de informatie van de dealer.

Rij met stijl. Lees de gebruikershandleiding grondig door. Leer uw motor kennen. Observeer de bewegingen van andere weggebruikers. Rem op tijd. Draag altijd een veiligheidshelm. Vermijd alcohol. Goed weggedrag en hoffelijkheid identificeren de bekwaame en verantwoordelijke rijder. Het is niet toegestaan om te rijden met een zichtbaarheidsniveau dat voldoet aan BS 4110. Vizieren die minder dan 50% van het zichtbaarheidsniveau van de rijder.

Verantwoordelijk

Honda Motor Europe Ltd

Wijngaardveld 1 – 9300 Aalst – België

Honda Motor Europe Ltd

Rivium Boulevard 222A (Level 11) – 2909 LK Capelle aan den IJssel – Nederland

www.honda.be - **www.honda.nl**



Gooi me niet weg.
Geef me door aan een
vriend of recycle me.

Honda Motor Europe Ltd
op een verantwoordelijke manier
van fabrikanten



paald geleverd of te koop aangeboden product. Fabrikanten behouden zich onder kennisgeving te wijzigen op een wijze die passend wordt geacht. Dat medaan om de juistheid van de gegevens in deze brochure te waarborgen. paald product. Deze publicatie vormt - onder geen enkele omstandigheid - door de Distributeur of Dealer onder voorbehoud van en met het voordeel r of dealer worden verstrekt en waarvan kopieën op verzoek kunnen worden van de specificaties te garanderen, worden de brochures enkele maanden tijd onmiddellijk een weerspiegeling zijn van wijzigingen in de specificaties functie. Wij adviseren klanten om specifieke details te bespreken met de n de beschreven kenmerken. Neem contact op met uw lokale dealer voor rstreckte cijfers over het brandstofverbruik resultaten zijn die door Honda voorgeschreven. De tests worden uitgevoerd op een rollende weg met een ionele uitrusting. Het werkelijke brandstofverbruik kan variëren afhankelijk vegomstandigheden, de bandenspanning, de installatie van accessoires, de cepteert dat als u een aankoop doet of een transactie aangaat, al dan niet igheden en oordeel en niet op dat van iemand anders.

r en diens mogelijkheden kennen. Concentratie helpt bij het anticiperen. altijd een helm en kwalitatieve kledij, rij fit en NOOIT na het drinken van stijlvolle rijder. Honda onderschrijft de wet dat alle helmvizieren moeten re licht doorlaten kunnen niet wettelijk worden gebruikt op de weg.

ke uitgever:

td. Belgian Branch

BTW-nummer: BE 0467.016.396

. Netherlands Branch

aan den IJssel – BTW-nummer: NL851865367B02

www.honda.nl

rope betreft papier
oordelijke manier
binnen de EU.



BLUE SKIES FOR
OUR CHILDREN